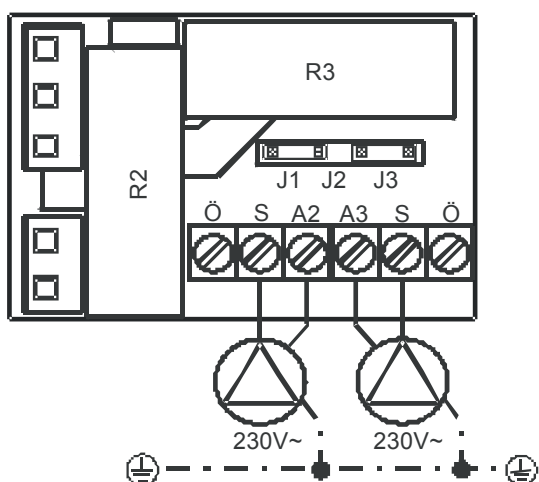




Přídavný výstup pro regulaci UVR61

Univerzální regulace **UVR61** může být dodatečně vybavena relé modulem **HiRel61-3**. Díky tomu jsou k dispozici u výstupu A1 další dva relé výstupy (A2 a A3).



Nastavení Jumperu:



J1 J3



J2

A3 s potencionálem

A3 bezpotencionální

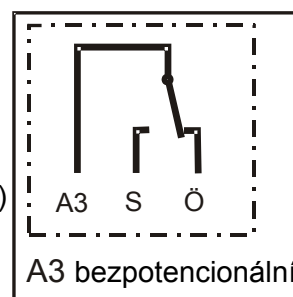
Ö rozpinací kontakt NC

S spínací kontakt NO

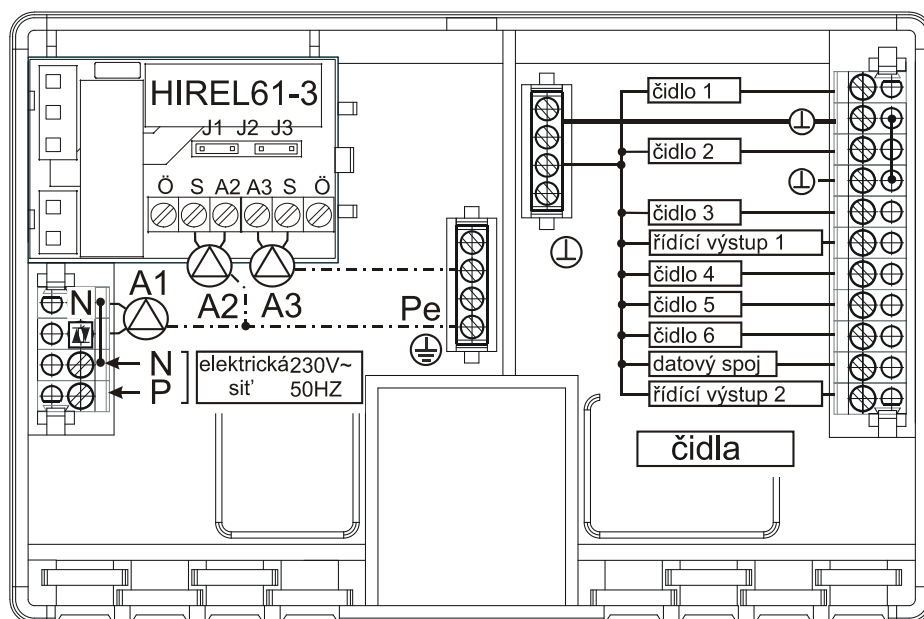
A2 nulová lišta z výstupu 2

A3 nulová lišta z výstupu 3

(když je kmen potenc.volný)



Díky **Jumperu** (J1 až J3) se nechá výstup **A3** udělat bezpotencionální. K tomu je třeba na místo od J1 a J3 (Standard) zastrčit můstek **J2**, přičemž připojení **A3** je kořen/kmen.



Montáž:

Relé modul se vsadí do levého horního rohu základní desky. Nejdříve bude tištěný spoj zasunut až po doraz na kontakty v levé části základní desky. A poté na druhé straně zatlačen dolů až zaskočí za zářáčky. Vlastní spojení s napájením není nutné, protože napájení probíhá přes kontakty základní desky.

Max. příkon: 230V/2,5A

Technické změny vyhrazeny

© 2011