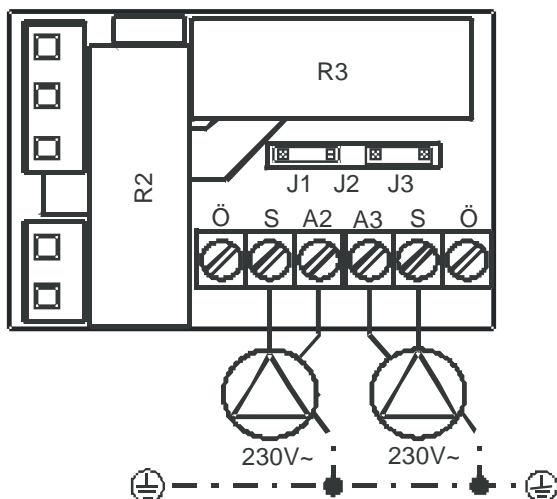




Uscita aggiuntiva per UVR61

Il regolatore universale **UVR61** può essere ampliato con il modulo relè **HiRel61-3**. In questo modo, oltre all'uscita del numero di giri A1, sono disponibili altre due uscite relè (A2 e A3).



Impostazione dei ponticelli (jumper) :



A3 potenziale presente



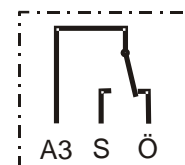
A3 potenziale zero

Ö Contatto di apertura NC
S Contatto di chiusura NO

A2 Conduttore neutro da uscita 2

A3 Conduttore neutro da uscita 3

(Radice se potenziale zero)



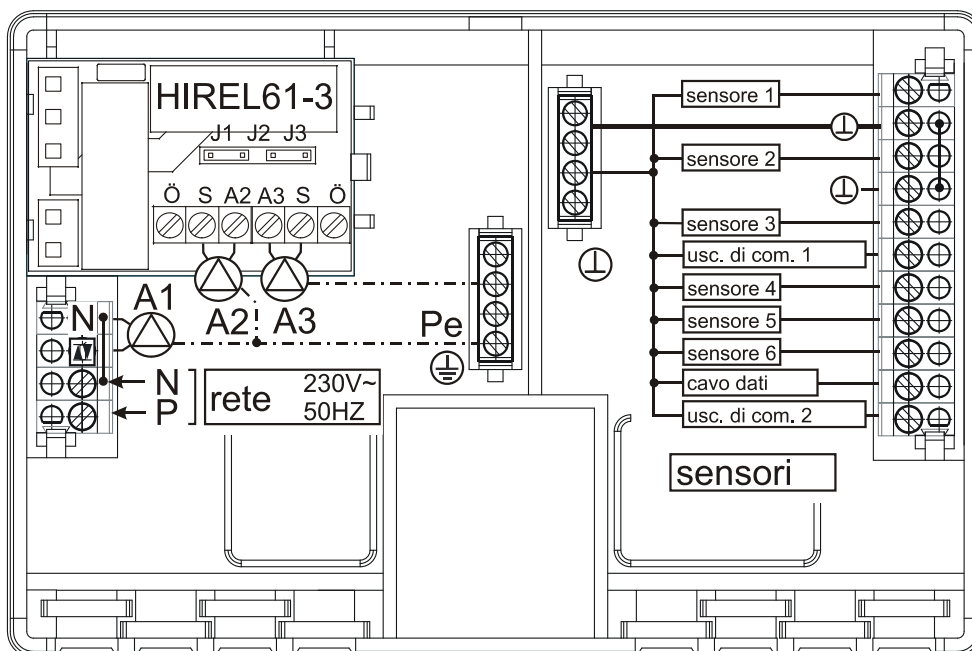
A3 potenziale zero

Per mezzo dei **ponticelli** (jumper J1, J2 e J3) è possibile annullare il potenziale sull'uscita **A3**. A questo scopo, invece dei jumper J1 e J3 (standard), viene inserito il ponticello **J2**, mentre la connessione A3 è la radice.

Montaggio:

Il modulo relè viene inserito nell'angolo superiore sinistro della piastra base. Per prima cosa si spinge la scheda di circuito a battuta sotto ai due nottolini nella parete sinistra dell'alloggiamento; quindi si preme sul lato opposto finché non si innesta in posizione.

La connessione all'alimentazione di rete non è necessaria perché è assicurata tramite la striscia di contatti nella piastra di copertura.



Max. potenza di chiusura: 230V/2,5A

Con riserva di modifiche tecniche

© 2011